

Alienware 15




Quick Start Guide

Οδηγός γρήγορης έναρξης | Hızlı Başlangıç Kılavuzu
מדריך התחלה מהירה



Connect the power adapter and press the power button

Συνδέστε τον προσαρμογέα ισχύος και πιάστε το κουμπί λειτουργίας
Güç adaptörünü takıp güç düğmesine basın
חבר את מתאם החשמל ולחץ על לחצן ההפעלה



Shortcut keys

Πλήκτρα συντόμευσης | Kısayol tuşları
מקשי קיצור

Allows to disconnect Alienware Graphics Amplifier
Σας επιτρέπει να αποσυνδέσετε τη συσκευή Alienware Graphics Amplifier

Alienware Grafik Güçlendiriciyi ayırmanızı sağlar
מאפשר לנתק את המגבר הגרפי Alienware

Disable/Enable wireless
Αδρανοποίηση/Δραστηκοποίηση ασύρματης επικοινωνίας
Kablosuz bağlantıyı devre dışı bırak/etkinleştir
אפשר/נטרל אלחוט

Mute audio
Σίγαση ήχου | Sesli kapat
השתקת אודיו

Decrease volume
Μείωση ακουστικής έντασης | Ses seviyesini düşür
הנמכת עוצמת קול

Increase volume
Αύξηση ακουστικής έντασης | Ses seviyesini artır
הגברת עוצמת קול

Switch to external display
Μετάβαση σε εξωτερική οθόνη
Harici ekrana geçiş yap
החלף לתצוגה חיצונית

Decrease brightness
Μείωση φωτεινότητας | Parlaklığı düşür
הפחת בהירות

Increase brightness
Αύξηση φωτεινότητας | Parlaklığı arttır
הגבר בהירות

Disable/Enable touch pad
Αδρανοποίηση/Δραστηκοποίηση επιφάνειας αφής
Dokunmatik yüzeyi devre dışı bırak/etkinleştir
מגש חטט/נטרל משטח

Disable/Enable AlienFX
Αδρανοποίηση/Δραστηκοποίηση AlienFX
AlienFX'i devre dışı bırak/etkinleştir
אפשר/נטרל AlienFX

NOTE: For more information, see *Specifications* at Dell.com/support.

ΣΗΜΕΙΩΣΗ: Για περισσότερες πληροφορίες ανατρέξτε στην ενότητα *Προδιαγραφές* στην ιστοσελίδα Dell.com/support.

NOT: Daha fazla bilgi için, bkz. Dell.com/support adresinde *Özellikler*.

הערה: לקבלת מידע נוסף, ראה מפרט בכתובת Dell.com/support.

Product support and manuals
Υποστήριξη και εγχειρίδια προϊόντων
Ürün desteği ve kılavuzlar
תמיכה ומדריכים למוצר

Alienware.com
Dell.com/support/manuals

Contact Dell
Επικοινωνία με την Dell | Dell'e başvurun
Dell אל פנה

Dell.com/contactdell

Regulatory and safety
Ρυθμιστικοί φορείς και ασφάλεια
Mevzuat ve güvenlik
תקנות ובטיחות

Dell.com/regulatory_compliance

Regulatory model
Μοντέλο κατά τους ρυθμιστικούς φορείς
Yasal model numarası
תקני דגם

P42F

Regulatory type
Τύπος κατά τους ρυθμιστικούς φορείς | Yasal tür
סוג תקני

P42F002

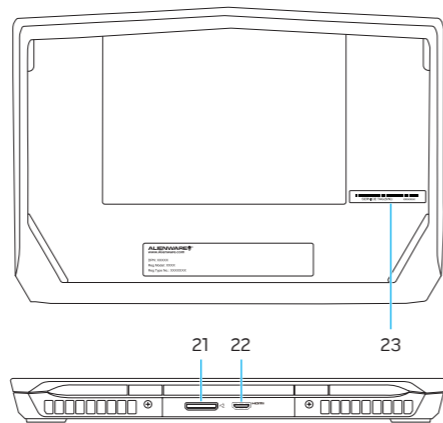
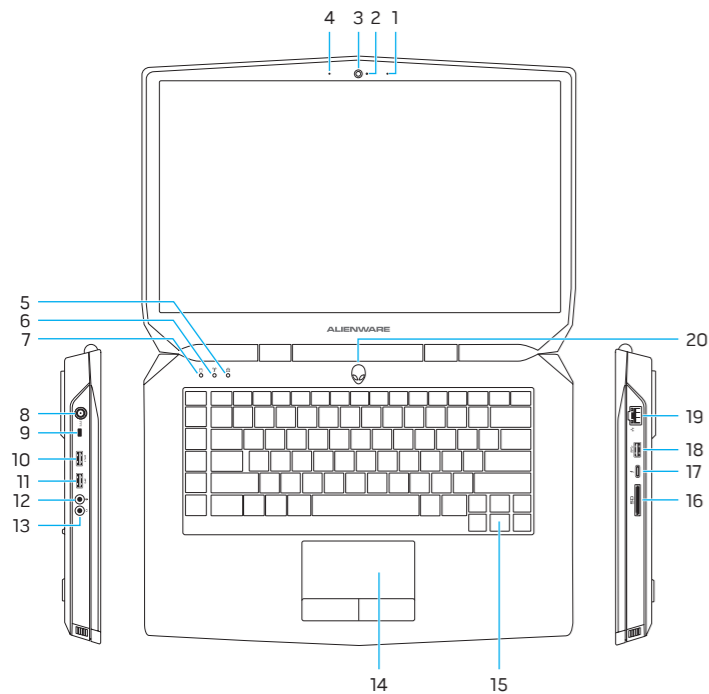
Computer model
Μοντέλο υπολογιστή | Bilgisayar modeli
מחשב דגם

Alienware 15 R2



Features

Δυνατότητες | Özellikler | תכונות



- | | |
|----------------------------------|----------------------------|
| 1. Right microphone | 13. Headset port |
| 2. Camera-status light | 14. Touch pad |
| 3. Camera | 15. Backlit keyboard |
| 4. Left microphone | 16. Media-card reader |
| 5. Caps Lock status light | 17. USB Type-C port |
| 6. Wireless-status light | 18. USB 3.0 port |
| 7. Hard-drive activity light | 19. Network port |
| 8. Power-adaptor port | 20. Power button |
| 9. Security-cable slot | 21. External Graphics Port |
| 10. USB 3.0 port with PowerShare | 22. HDMI port |
| 11. USB 3.0 port | 23. Service Tag label |
| 12. Microphone/Headphone port | |

- | | |
|---|---------------------------------------|
| 1. Δεξί μικρόφωνο | 12. Θύρα μικροφώνου/ακουστικών |
| 2. Λυχνία κατάστασης κάμερας | 13. Θύρα κεφαλوسυσκευής |
| 3. Κάμερα | 14. Επιφάνεια αφής |
| 4. Αριστερό μικρόφωνο | 15. Οπισθοφωτιζόμενο πληκτρολόγιο |
| 5. Λυχνία κατάστασης κλειδώματος κεφαλαίων (CapsLock) | 16. Μονάδα ανάγνωσης καρτών πολυμέσων |
| 6. Λυχνία κατάστασης ασύρματης επικοινωνίας | 17. Θύρα USB τύπου C |
| 7. Λυχνία δραστηριότητας σκληρού δίσκου | 18. Θύρα USB 3.0 |
| 8. Θύρα προσαρμογέα ισχύος | 19. Θύρα δικτύου |
| 9. Υποδοχή καλωδίου ασφαλείας | 20. Κουμπί λειτουργίας |
| 10. Θύρα USB 3.0 με PowerShare | 21. Θύρα εξωτερικού ενισχυτή γραφικών |
| 11. Θύρα USB 3.0 | 22. Θύρα HDMI |
| | 23. Ετικέτα εξυπηρέτησης |

- | | |
|----------------------------|---------------------------------|
| 13. יציאה של מערכת אוזניות | .1 מיקרופון ימני |
| 14. משטח מגע | .2 נורת מצב-מצלמה |
| 15. מקלדת עם תאורה אחורית | .3 מצלמה |
| 16. קורא כרטיס-מדיה | .4 מיקרופון שמאלי |
| 17. יציאת USB מסוג Type-C | .5 נורית מצב Caps Lock |
| 18. יציאת USB 3.0 | .6 נורית מצב רשת אלחוטית |
| 19. יציאת רשת | .7 נורית פעילות של כונן קשיח |
| 20. כפתור הפעלה | .8 יציאת ספק-כוח |
| 21. יציאה גרפית חיצונית | .9 חריץ כבל-בטיחות |
| 22. יציאת HDMI | .10 יציאת USB 3.0 עם PowerShare |
| 23. תווית תג שירות | .11 יציאת USB 3.0 |
| | .12 יציאת מיקרופון/אוזניות |

- | | |
|--|--|
| 1. Sağ mikrofon | 13. Mikrofonlu kulaklık bağlantı noktası |
| 2. Kamera durum ışığı | 14. Dokunmatik yüzey |
| 3. Kamera | 15. Arka ışıklı klavye |
| 4. Sol mikrofon | 16. Ortam kartı okuyucu |
| 5. Büyük Harf Kilidi durum ışığı | 17. USB Tip-C port |
| 6. Kablosuz bağlantı durum ışığı | 18. USB 3.0 bağlantı noktası |
| 7. Sabit disk etkinlik ışığı | 19. Ağ bağlantı noktası |
| 8. Güç adaptörü bağlantı noktası | 20. Güç düğmesi |
| 9. Güvenlik kablosu yuvası | 21. Harici Ekran Kartı Bağlantı Noktası |
| 10. PowerShare ile birlikte USB 3.0 bağlantı noktası | 22. HDMI bağlantı noktası |
| 11. USB 3.0 bağlantı noktası | 23. Servis Etiketli |
| 12. Mikrofon/Kulaklık bağlantı noktası | |